


	PROGRAMACIÓN DIDÁCTICA DE MÓDULO					
	MD75010205RG	Rev. 0	Página 1 de 7			

PROGRAMACIÓN DIDÁCTICA DE MÓDULO

CURSO: 2016/2017

CICLO FORMATIVO	Administración de Sistemas Informáticos en Red	
MODULO	Gestión de Bases de Datos	
TEMPORALIZACIÓN	HORAS ANUALES	HORAS SEMANALES
	192	6
PROFESORADO QUE LA IMPARTE	Manuela Sarmiento Molina (titular) José Antonio Urbano Montero (desdoble)	

PROGRAMACIÓN DIDÁCTICA

1.- OBJETIVOS DEL MÓDULO.

Los objetivos generales, expresados en términos de capacidades terminales, que ha de desarrollar el módulo profesional, son acordes con las capacidades terminales establecidas por el *Real Decreto 1629/2009, de 30 de octubre, por el que se establece el título de Técnico Superior en Administración de Sistemas Informáticos en Red.*

- Reconocer los elementos de las bases de datos analizando sus funciones y valorando la utilidad de sistemas gestores.
- Diseñar modelos lógicos normalizados interpretando diagramas entidad/relación.
- Realizar el diseño físico de bases de datos utilizando asistentes, herramientas gráficas y el lenguaje de definición de datos.
- Consultar la información almacenada manejando asistentes, herramientas gráficas y el lenguaje de manipulación de datos.
- Modificar la información almacenada utilizando asistentes, herramientas gráficas y el lenguaje de manipulación de datos.
- Ejecutar tareas de aseguramiento de la información, analizándolas y aplicando mecanismos de salvaguarda y transferencia.

2.- BLOQUES TEMÁTICOS

Bloque temático Nº 1	Nº	Título Unidad didáctica	Horas	Trimestre 1º 2º 3º		
INTRODUCCIÓN	0	Introducción a las Bases de Datos	16	X		
	1	Sistemas Gestores de ficheros	6	X		
	2	Sistemas Gestores de Bases de Datos	10	X		
Bloque temático Nº 2	Nº	Título Unidad didáctica	Horas	Trimestre 1º 2º 3º		
DISEÑO DE BASES DE DATOS	4	Diseño de Bases de Datos				
		A Diseño conceptual de una base de datos. Modelo E/R	20	X		
		B Paso del diseño conceptual al diseño lógico	30	X		
Bloque temático Nº 3	Nº	Título Unidad didáctica	Horas	Trimestre 1º 2º 3º		
MANEJO DE BASES DE DATOS	3	Modelo de bases de datos relacional	20		X	
	5	Lenguaje de consulta estructurado (SQL)	50		X	
Práctica	7	Prácticas: MySQL y SQL-Server	30			X
	8	Conexión a Bases de Datos	5			X
	9	Práctica final	10			X

3. METODOLOGÍA.

- **Metodología activa y participativa:** se alternará la intervención del profesor con la de los alumnos (se fomentará esta participación y se evaluará positivamente), se facilitará la consulta a diversas fuentes de información (revistas, Internet, etc.), fomentando en todo momento el autoaprendizaje, el uso de las nuevas tecnologías de la información, las ayudas on-line y el método de ensayo y error.
- **Establecimiento de objetivos de una forma clara,** de forma que el alumno los conozca desde el principio y sepa donde se encuentra, hacia donde se dirige y porqué se persiguen estos objetivos.
- **Sondeo de conocimientos previos.** Es necesario conocer lo que los alumnos saben previamente y hacer que

la enseñanza y el aprendizaje sea accesible a todos. Por ello en la mayor parte de los temas se partirá de un nivel de conocimiento cero sobre el mismo, y se prestará atención a desterrar las posibles ideas previas que contradigan o entren en conflicto con los nuevos contenidos o métodos de trabajo.

- **Repaso de explicado en la sesión anterior.** Permitiendo esto el asentamiento de los contenidos impartidos previamente y la resolución de dudas si las hubiera. Asimismo, si algún alumno no hubiera podido asistir a la sesión previa le sirve como nexo de unión evitando que se pierdan.
- **Realización de esquemas a la finalización del tema.** Lo que les permite tener una visión global del tema así como de las conexiones que se establecen entre cada una de las partes del tema e incluso con otros temas.
- **Realizar ejercicios prácticos y actuales,** procurando que estos se aproximen a la realidad material y a la futura práctica profesional del alumno.
- **Exposición de contenidos seguida de su aplicación práctica.** Los temas se expondrán utilizando un lenguaje sencillo a la vez que técnico, para que el alumno, futuro profesional, vaya conociendo la terminología y el argot que se utiliza en el campo que nos ocupa. En paralelo a esta exposición y después de cada tema se realizarán ejercicios (cuando esto sea posible) que permitan reforzar y poner en práctica los contenidos.
- **Fomento del trabajo en grupo,** como un método que complete el desarrollo individual, inculcar la idea de trabajo en equipo, diseñando algunos trabajos o actividades por equipos de alumnos (2 ó 3 por actividad), ya que esto es una práctica habitual en el mundo laboral.
- **Desarrollo de actividades de autoaprendizaje.** Se propondrán líneas de profundización y problemas de ampliación, teniendo en cuenta los intereses de los alumnos, de forma que el alumno adquiera identidad y madurez profesional motivadora de futuros aprendizajes y adaptaciones al cambio de las cualificaciones.
- **Empleo de documentación técnica e información publicitaria,** para adquirir soltura con su manejo, ya que esto será una práctica habitual en la práctica profesional.
- **Acercar a los alumnos a la realidad del mundo laboral en el que se desenvolverán muy pronto.** Que vean la utilidad de lo que están estudiando en el sentido que más valoran: *encontrar un puesto de trabajo.*

4.- EVALUACIÓN Y RECUPERACIÓN

Las herramientas de evaluación que se van a usar:

- Parte práctica que se compondrá de una serie de actividades que habrá que entregar en la plataforma educativa Moodle. En el caso de la **no entrega en la fecha señalada, se decrementará 1 punto** de la nota que se obtenga en dicho trabajo por cada día de retraso *no justificado debidamente.*
- Ejercicios teórico escritos. Al menos uno por bloque temático, excepto el bloque temático 3 que por la diversidad de unidades que engloba y su diferente complejidad serán evaluadas por unidades didácticas (pudiéndose obviar en alguna de ellas la parte de evaluación teórica-escrita).
- Se realizarán periódicamente pruebas de clase breves (no más de 15') que serán corregidas en el mismo momento por otro compañero del aula y tendrán una doble corrección por parte del profesor.
- Valoración de la actitud del alumno/a: participación, asistencia, realización de actividades,..

Se realizarán tres evaluaciones parciales donde se utilizarán las herramientas descritas para obtener las capacidades terminales. Además se efectuará una evaluación final cuando el/la alumno/a no hubiese superado los objetivos previstos.

Tanto en las evaluaciones parciales como en la final existirá un bloque evaluable correspondiente a los bloques no superados por el alumnado.

Evaluaciones Parciales.

Existen tres evaluaciones parciales, la primera, la segunda y la tercera.

En cada evaluación se tendrá en cuenta los ejercicios escritos, prácticas presentadas, las calificaciones de clase, así como la asistencia regular y activa a clase de la siguiente manera:

- a) 30% — 40% Prácticas obligatorias. Según el número de prácticas que se hayan realizado durante la evaluación en cuestión.
- b) 50% — 40% Ejercicios escritos (controles). Se hará la media de todos los ejercicios realizados durante una evaluación, ponderando al tiempo invertido en los contenidos evaluados en cada ejercicio.

- c) 10% Pruebas de clase.
- d) 10% Notas de clase y asistencia.

Consideraciones:

- Para poder realizar los cálculos anteriores es necesario:
 - a) Obtener al menos un 4 en todos los ejercicios escritos.
 - b) Entregar todas las prácticas propuestas de carácter obligatorio.
- La asistencia a clase es obligatoria y está regulado por la legislación vigente: las personas que falten al 20% del total de horas de clase del módulo, perderán su derecho a evaluación continua (Art. 58.8 del ROF). Para ellos se tendrá en cuenta solo la nota obtenida en la prueba teórico-práctica final (con una nota superior a 5 en cada bloque evaluado) y **se podrá** solicitar la entrega de las prácticas realizadas durante el curso en tiempo y forma fijado y publicitado a los interesados con suficiente anterioridad; perdiendo la posibilidad, en todo caso, a que se les sean tenidas en cuentas las notas derivadas de la observación en clase, salidas a la pizarra,...
- Si se detectara **copia de cualquier tipo**, la calificación de dicho elemento calificador sería de 1 (SUSPENSO).

Evaluación final

Para el cálculo de la evaluación final se hará la nota media de las tres evaluaciones parciales ponderadas a la duración de la misma. Los/as alumnos/as que no aprueben podrán realizar una recuperación por las evaluaciones que tengan pendientes y sus correspondientes partes prácticas.

La evaluación en cada bloque temático será continua, basada en la observación y calificación de todos los trabajos realizados. Existirán varias pruebas teórico/prácticas que atenderán a la consecución de los objetivos previstos para este módulo.

Se solaparán las actividades de enseñanza con las de evaluación en el momento preciso del aprendizaje, planteando cuestiones en clase, resolviendo ejercicios de las relaciones en la pizarra o pidiendo la entrega de una relación de problemas.

Se potenciará la exposición oral de trabajos, de forma que se trabaje la competencia lingüística, de igual forma y para potenciar la expresión escrita se tendrá en cuenta la ortografía, penalizando cada falta de ortografía con -0,1 (hasta un máximo de 1,5 pts.). En ambas expresiones (oral y escrita) se hará especial hincapié en el **uso de la notación adecuada** y el uso del **lenguaje correcto** en cada parte de la asignatura.

Para los alumnos que no alcancen una calificación satisfactoria en todos o algunos de los bloques programados, existirá una prueba complementaria, y según la materia concreta, podrán existir relaciones de ejercicios o supuestos que ayuden a la adquisición de los conocimientos pendientes. La calificación obtenida en los **exámenes de recuperación** (de los bloques no superados) será la **resultante de aplicar un factor de disminución del 15%**. Se permitirá presentarse a estas pruebas de recuperación para **subir nota** entendiendo que la nota resultante para dicho bloque será la que se obtenga (en caso de subir la nota original) o una media de las notas (en caso de obtener una nota más baja que la original)

4.1.- VALORACIÓN DE LOS CONTENIDOS

EVALUACIÓN DE CONTENIDOS		PORCENTAJE
Prácticas obligatorias. Según el número de prácticas que se hayan realizado durante la evaluación en cuestión.		30% - 40%
Ejercicios escritos (controles). Se hará la media de todos los ejercicios realizados durante una evaluación, ponderando al tiempo invertido en los contenidos evaluados en cada ejercicio.		50% - 40%
Pruebas de clase		10%
Notas de clase y asistencia.		10%
Ortografía	Se descuenta 0'1 por cada falta de ortografía con un máximo del 15% de la nota	
En caso de que en alguna de las evaluaciones no se hubieran realizado tareas evaluables en alguno de estos apartados (p.e. no se hubieran mandado trabajos) el porcentaje correspondiente se incrementaría a partes iguales entre las pruebas escritas y las prácticas, informando a los alumnos.		

Destino del documento | Entregar al Jefe de Departamento

4.2.- MEDIDAS DE RECUPERACIÓN

Recuperaciones de evaluaciones parciales.

Ejercicios escritos: Se hará un ejercicio escrito de recuperación por trimestre y/o por bloque temático de los apartados no superados.

Prácticas: Se ofrecerán prácticas de recuperación de complejidad similar a las no superadas.

4.2.a.- Para prueba extraordinaria: (Medidas a tomar entre la evaluación ordinaria y la extraordinaria).

Si un alumno no supera la 3ª evaluación parcial, deberá presentarse a la evaluación final de FP.

En el periodo entre la 3ª evaluación (final de mayo) y la final de FP (sobre el 22 de junio) se ofrecerán clases de apoyo donde se repasará **bajo demanda del alumno** el temario del curso intentando hacer un reparto proporcional de las horas de que se dispone con respecto a la materia que se ha de repasar y se trabajarán bloques concretos en fechas concretas. No obstante lo cual, si no hubiera ninguna duda ni problema con alguno de los bloques este tiempo podrá invertirse en aquellos alumnos y partes de la materia que necesiten mayor refuerzo. El número de horas lectivas será el mismo que durante el curso, aunque se intentará reajustar el horario para generar el menor número de huecos al alumnado en función de las asignaturas que hayan quedado pendientes.

NOTA: Los/as alumnos/as que hayan superado la 3ª evaluación, podrán presentarse a la evaluación final de FP para subir nota.

4.3.- CRITERIOS DE EVALUACIÓN

Resultados de aprendizaje y criterios de evaluación.

1. Reconoce los elementos de las bases de datos analizando sus funciones y valorando la utilidad de sistemas gestores.

Criterios de evaluación:

- Se han descrito los distintos sistemas lógicos de almacenamiento y sus características.
- Se han identificado los distintos tipos de bases de datos según el modelo de datos utilizado.
- Se han identificado los distintos tipos de bases de datos en función de la ubicación de la información.
- Se ha reconocido la utilidad de un sistema gestor de bases de datos.
- Se ha descrito la función de cada uno de los elementos de un sistema gestor de bases de datos.
- Se han clasificado los sistemas gestores de bases de datos.

2. Diseña modelos lógicos normalizados interpretando diagramas entidad/relación.

Criterios de evaluación:

- Se ha identificado el significado de la simbología propia de los diagramas entidad/relación.
- Se han utilizado herramientas gráficas para representar el diseño lógico.
- Se han identificado las tablas del diseño lógico.
- Se han identificado los campos que forman parte de las tablas del diseño lógico.
- Se han identificado las relaciones entre las tablas de diseño lógico.
- Se han definido los campos clave.
- Se han aplicado las reglas de integridad.
- Se han aplicado las reglas de normalización hasta un nivel adecuado.
- Se han identificado y documentado las restricciones que no pueden plasmarse en el diseño lógico.

3. Realiza el diseño físico de bases de datos utilizando asistentes, herramientas gráficas y el lenguaje de definición de datos.

Criterios de evaluación:

- Se han definido las estructuras físicas de almacenamiento.
- Se han creado tablas.
- Se han seleccionado los tipos de datos adecuados.
- Se han definido los campos clave en las tablas.
- Se han implantado todas las restricciones reflejadas en el diseño lógico.
- Se ha verificado mediante un conjunto de datos de prueba que la implementación se ajusta al modelo.
- Se ha definido y documentado el diccionario de datos.
- Se ha utilizado el lenguaje de definición de datos.
- Se ha definido y documentado el diccionario de datos.

4. Consulta la información almacenada manejando asistentes, herramientas gráficas y el lenguaje de manipulación de datos.

Criterios de evaluación:

- a) Se han identificado las herramientas y sentencias para realizar consultas.
- b) Se han realizado consultas simples sobre una tabla.
- c) Se han realizado consultas que generan valores de resumen.
- d) Se han realizado consultas sobre el contenido de varias tablas mediante composiciones internas.
- e) Se han realizado consultas sobre el contenido de varias tablas mediante composiciones externas.
- f) Se han realizado consultas con subconsultas.
- g) Se han valorado las ventajas e inconvenientes de las distintas opciones válidas para llevar a cabo una consulta de terminada.

5. Modifica la información almacenada utilizando asistentes, herramientas gráficas y el lenguaje de manipulación de datos.

Criterios de evaluación:

- a) Se han identificado las herramientas y sentencias para modificar el contenido de la base de datos.
- b) Se han insertado, borrado y actualizado datos en las tablas.
- c) Se ha incluido en una tabla la información resultante de la ejecución de una consulta.
- d) Se han adoptado medidas para mantener la integridad y consistencia de la información.
- e) Se han diseñado guiones de sentencias para llevar a cabo tareas complejas.
- f) Se ha reconocido el funcionamiento de las transacciones.
- g) Se han anulado parcial o totalmente los cambios producidos por una transacción.
- h) Se han identificado los efectos de las distintas políticas de bloqueo de registros.

6. Ejecuta tareas de aseguramiento de la información, analizándolas y aplicando mecanismos de salvaguarda y transferencia.

Criterios de evaluación:

- a) Se han identificado herramientas gráficas y en línea de comandos para la administración de copias de seguridad.
- b) Se han realizado copias de seguridad.
- c) Se han restaurado copias de seguridad.
- d) Se han identificado las herramientas para importar y exportar datos.
- e) Se han exportado datos a diversos formatos.
- f) Se han importado datos con distintos formatos.
- g) Se ha interpretado correctamente la información suministrada por los mensajes de error y los ficheros de registro.
- h) Se ha transferido información entre sistemas gestores.

4.4.- PROCEDIMIENTOS DE EVALUACIÓN

La evaluación será continua e individualizada, y la observación sistemática será un instrumento de evaluación habitual. Dada la complejidad de la evaluación, se utilizarán distintas técnicas para realizarla, ya que evaluar los aspectos cuantitativos y cualitativos de rendimiento con una sola forma resultaría siempre insuficiente. Los procedimientos de análisis irán desde los más estructurados (tests) a los menos estructurados («notas u observaciones de clase»). La interpretación de los datos y los análisis debe ser holista (totalista), debe considerarse en su conjunto; la percepción ha de ser de los aspectos cualitativos y fundamentales.

1) La observación sistemática:

- a) de las actitudes personales del alumno,
- b) de su forma de organizar el trabajo,
- c) de las estrategias que utiliza,
- d) de cómo resuelve las dificultades que se encuentra, etc.

2) La revisión y análisis de los trabajos/prácticas de los alumnos. Esto nos permite comprobar los materiales que han ido "produciendo" los alumnos/as a lo largo del desarrollo de la unidad. Se debe revisar los ejercicios mandados a casa, se revisarán y corregirán los trabajos individuales o en equipo, así como sus exposiciones orales en las puestas en común, sus actuaciones, la resolución de ejercicios en la pizarra; etc.

- 3) La **entrevista con el alumno**, es un instrumento de gran utilidad, ya podemos aprovechar el momento para la resolución de dudas puntuales o para "investigar" el caudal de aprovechamiento del alumno y la intensidad de su ritmo de aprendizaje.
- 4) Realizar una **prueba específica** de evaluación de cada unidad, con excepción de las unidades 0, 1 y 2 (que se agruparán) y de la unidad 4 (probablemente se dividirá en 2) si el desarrollo temporal así lo indica.

4.5.- CRITERIOS DE CALIFICACIÓN

A rasgos generales, y con excepción de las unidades 0, 1 y 2 que se evaluarán con un examen teórico con preguntas cortas y/o a desarrollar, el examen del resto de unidades constará de una parte de **preguntas teóricas** tipo test (puntuado con entre 2 y 3 puntos, donde 2 preguntas mal anulan 1 bien) y otra parte de ejercicios prácticos.

En todo examen escrito se tendrá en cuenta la corrección ortográfica, descontando por cada falta de ortografía (incluida la acentuación) 0,1 puntos hasta un máximo del 15% de la nota. En este apartado se podrán aplicar criterios de **flexibilización en materia ortográfica** para aquellos alumnos que se encuentran en situaciones especiales (extranjeros, etc.). Esta flexibilización será acordada con los afectados y con el consentimiento de sus compañeros.

Para el cálculo de la calificación final que se introducirá en Séneca se aplicará la regla del **redondeo matemático siempre que la nota media final supere el 5**.

Si se detecta copia (en trabajo o en exámenes) la calificación será de 1.

La calificación obtenida en los exámenes de recuperación (de los bloques no superados) será la **resultante de aplicar un factor de disminución del 15%** (hasta un mínimo de 5) y en caso de presentarse a recuperación para **subir nota**, la nota resultante para dicho bloque será la que se obtenga (en caso de subir la nota original) o una media de las notas (en caso de obtener una nota más baja que la original)

5.- MATERIALES Y RECURSOS DIDÁCTICOS.

Pizarra, cañón, ordenador, plataforma Moodle, manuales on-line, enlaces de internet,...

6. PREVENCIÓN RIESGOS LABORALES

- Vigilar la ergonomía del puesto del profesor y el de los alumnos.
- Descansar 5' entre cada sesión de 2 horas.
- Cuando se utilicen los ordenadores, comprobar los enchufes y los fusibles.
- Mantener las ventanas abiertas para mejorar la ventilación, aunque esto se ve limitado debido a que se deben bajar las persianas para evitar reflejos en la pizarra blanca.
- Para ayudar a "sacar el aire caliente" poner el ventilador en la puerta abierta al pasillo.

Marbella a 21 de octubre de 2015